

Обновление прошивки приборов Arinst

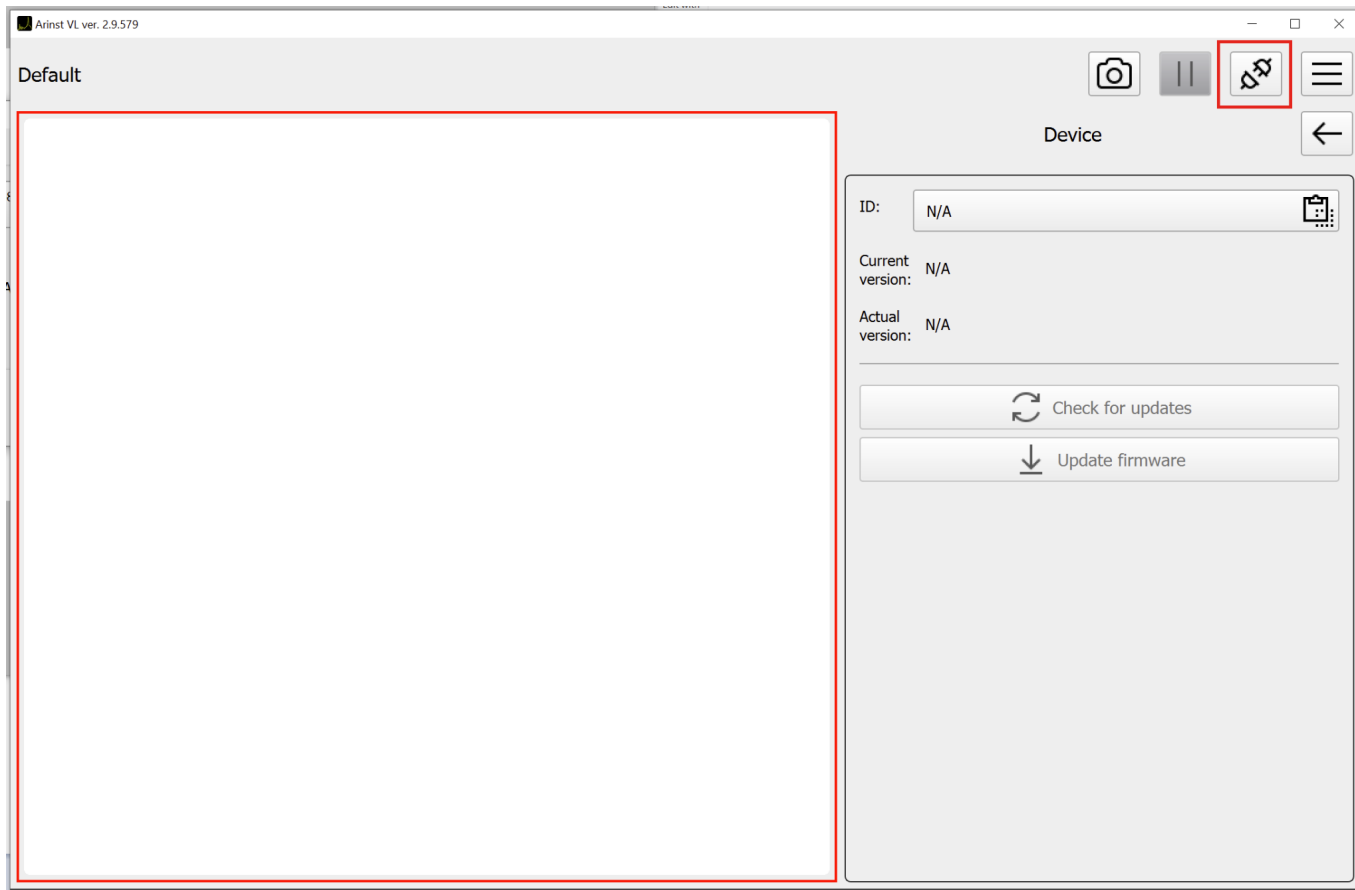
Инструкция применима к следующим приборам:

- Arinst VR 23-6200
- Arinst VR 1-6200
- Arinst VNA-PR1
- Arinst VNA-PR1-M
- Arinst VNA-DL
- Arinst SDR Dreamkit V1D
- Arinst SDR Dreamkit V2D
- Arinst ArSiG-R
- Arinst ArSiG-S
- Arinst SSA R3 (TG, LC, PRO, и пр.)
- Arinst BugHunter
- Arinst Signal Hunter
- Arinst SSA R2S

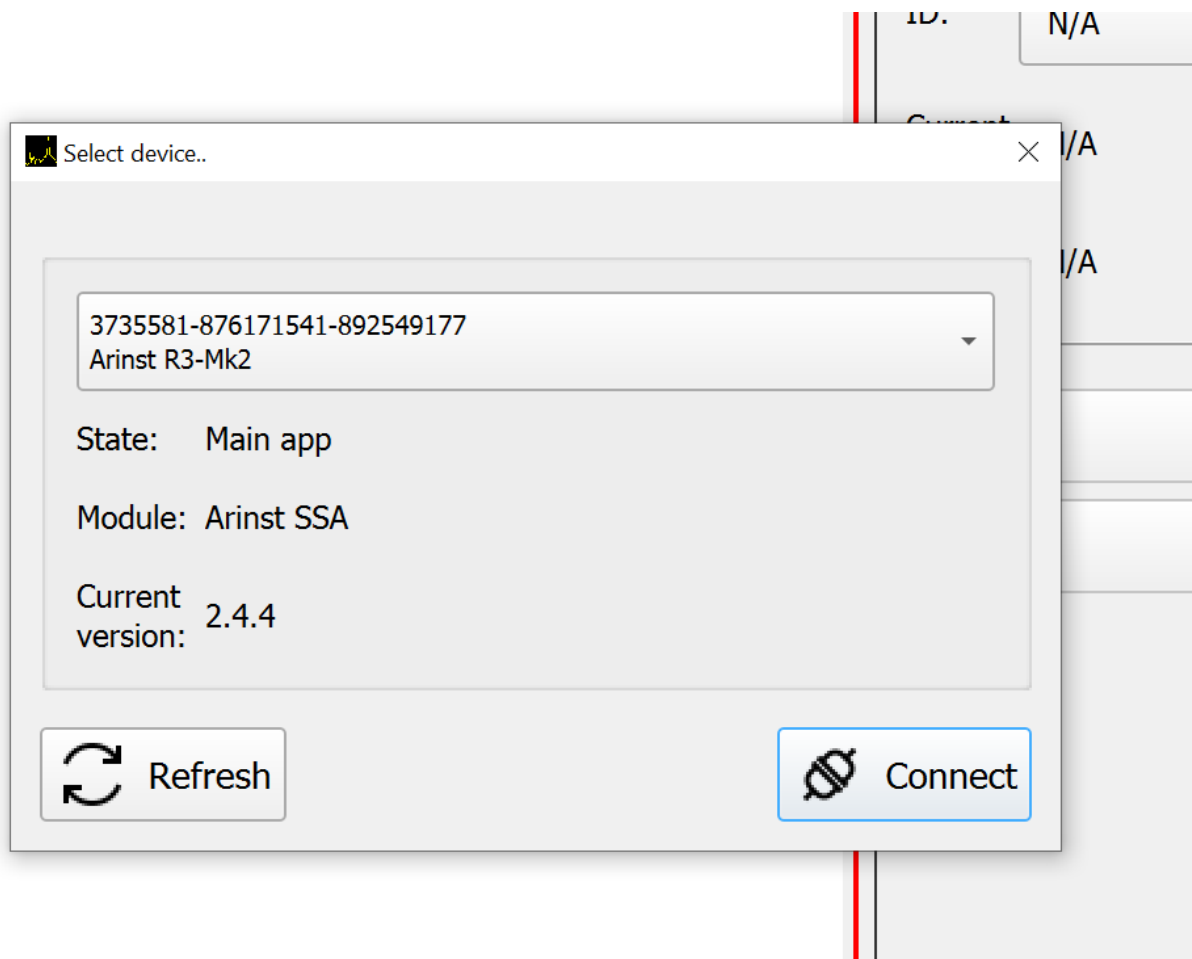
1. Скачайте и установите Arinst Virtual Lab с [сайта](#). Подключите устройство во включенном состоянии по USB.

The screenshot shows the Arinst website navigation menu with links for 'ARINST', 'ГЛАВНАЯ', 'ДИЛЕРЫ', 'СКАЧАТЬ', and 'GO TO ENGLISH SITE'. Below the menu are categories: 'АНАЛИЗАТОРЫ СПЕКТРА', 'ДОПОЛНИТЕЛЬНОЕ ОБОРУДОВАНИЕ', and 'ИЗМЕРИТЕЛЬНЫЕ АНТЕННЫ'. The main content area is titled 'Анализаторы спектра ARINST SSA-TG R3'. Under the 'ПО и библиотеки' (Software and Libraries) section, 'Arinst Virtual Lab' is highlighted. A description follows: 'ПО для управления основными устройствами линейки Arinst.' Below this, there is a 'Руководства' (Manuals) section with the version 'Версия 2.9.587'. A list of download links is provided: 'Windows для 64-разрядных систем', 'Windows для 32-разрядных систем', and 'Linux (Applmage) для 64-разрядных систем'. The 'Arinst Virtual Lab' item is also highlighted with a red box. Below the download links, there is a section for 'Протокол управления Arinst SSA-R3 API' with the description: 'Бинарный протокол для управления и получения данных с устройства.'

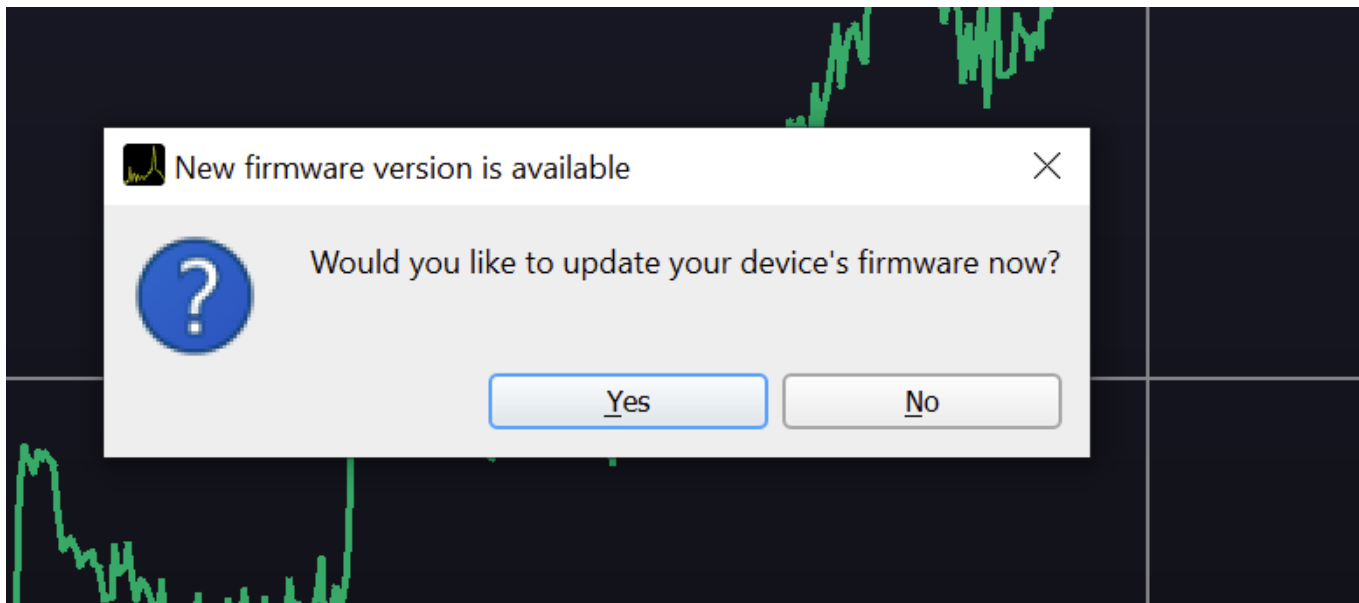
1. На главной странице ПО Arinst Virtual Lab нажмите кнопку подключения.



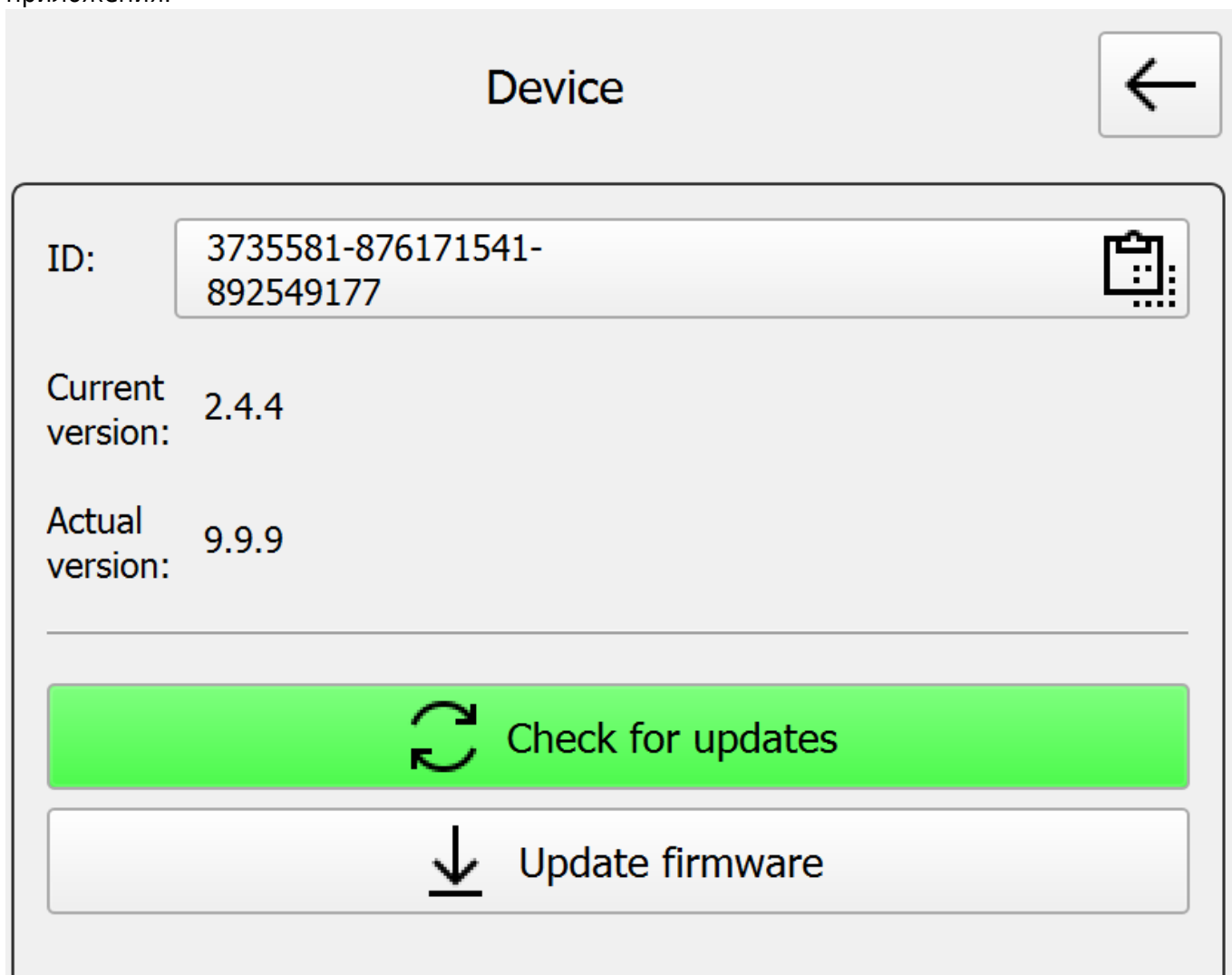
1. В появившемся окне выберите устройство из списка.



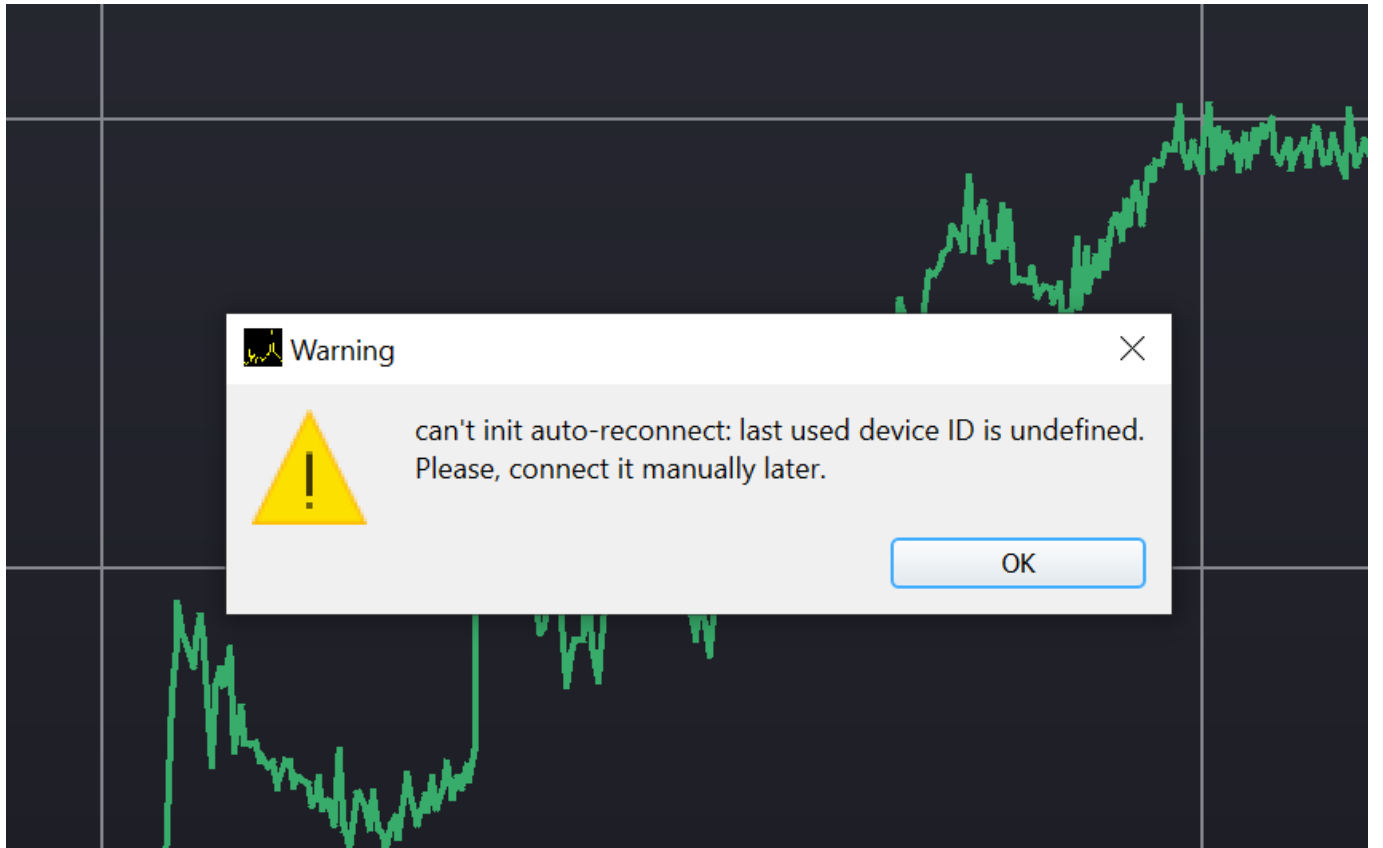
- 1. Если для устройства есть обновление и компьютер подключен к интернету, то обновиться можно согласившись во всплывшем окне.



4.1 Вручную проверить обновления и начать процесс можно на странице Device в меню приложения.



Если в процессе обновления появилось окно, как на примере ниже, то для продолжения процесса необходимо снова нажать на клавишу подключения и выбрать устройство.



From:
<http://wiki.glschnklx.ru/> - kroks

Permanent link:
<http://wiki.glschnklx.ru/pribory/obnovlenie-proshivki-priborov-arinst>

Last update: **2026/01/13 10:54**

